

DL BARI LED



... interiérové, kruhové, vestavné do rastru 600 × 600 a SDK.

POUŽITÍ

Moderní, univerzální bodové svítidlo s vysokým světelným výkonem.

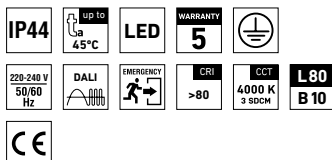
Svítidlo je vhodné pro kanceláře, společenské prostory, reprezentační místnosti, sály, obchody, restaurace, chodby, bazény a prostředí se zvýšenou prašností.

Svítidlo je určeno pro instalaci do sádkartonového nebo rastrového podhledu.

VÝHODY

- Krytí svítidla **IP44**
- Maximální teplota okolí až do **ta = 45 °C**
- Životnost: 50 000 hodin / L80B10
- Difuzor: opalizovaný PMMA
- Reflektor: leštěný hliníkový plech
- Až o 45 % nižší spotřeba el. energie ve srovnání s trubicemi
- V provedení DALI možnost konstantního světelného toku po celou dobu životnosti (CLO)

- Standardní provedení CRI > 80: 4000 K
- Na vyžádání CRI > 80: 3000 K
- Možnost dodání ve stmívatelném či nouzovém provedení

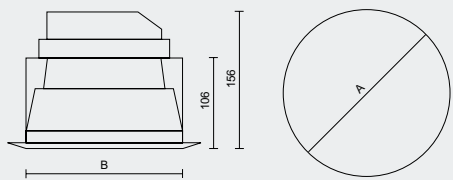
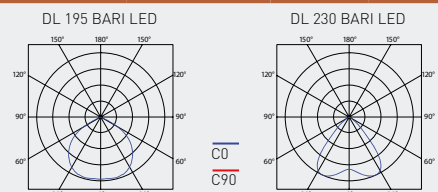


DL BARI LED



TECHNICKÝ POPIS

- Krytí svítidla: IP44
- Maximální teplota okolí: $t_a = 45^\circ\text{C}$,
Maximální teplota okolí: $t_a = 0$ až 25°C v provedení se záložním zdrojem M1h
- Maximální účinnost svítidla: 116 lm/W
- Uvedené hodnoty spotřeby a světelného toku jsou v toleranci $\pm 7,5\%$
- Standardní provedení CRI > 80: 4000 K
- MacAdam = 3 SDCM
- Životnost: 50 000 hodin / L80B10
- Difuzor: opalizovaný PMMA
- Těleso: ocelový plech bílé barvy (RAL 9003)
- Reflektor: leštěný hliníkový plech
- Svorkovnice: bezšroubová třípólová
- Elektro vybavení: LED moduly, nestmívatelný napaječ nebo napaječ DALI

Kód	Typ	Světelný tok LED modulů [lm]	Světelný tok svítidla [lm]	Spotřeba svítidla [W]	Účinnost svítidla [lm/W]	Hmotnost netto [kg]	A [mm]	B [mm]
Do teploty okolí $t_a = 45^\circ\text{C}$ - těleso ocelový plech bílé barvy - difuzor opalizovaný PMMA - reflektor leštěný hliníkový plech								
14210	DL 195 BARI LED 1620/840	1620	1160	10	116	0,7	195	160
14220	DL 195 BARI LED 2220/840	2220	1590	15	106	0,7	195	160
14230	DL 230 BARI LED 2220/840	2220	1660	15	110	0,8	235	210
14240	DL 230 BARI LED 2820/840	2820	2090	19	110	0,9	235	210
14250	DL 230 BARI LED 3820/840	3820	2830	28	101	1,0	235	210

14210 DL 195 BARI LED 1620/840 = přímá náhrada trubicového svítidla DL 230 BARI 126 - 1 × 26 W

14240 DL 230 BARI LED 2820/840 = přímá náhrada trubicového svítidla DL 230 BARI 226 - 2 × 26 W

ZAKÁZKOVÉ PROVEDENÍ

- na zakázku lze dodat svítidla vybavená záložním zdrojem pro trvalé i nouzové osvětlení, nebo proudovým napaječem DALI

ZPŮSOB UPEVNĚNÍ SVÍTIDLA

Spodní montáž pomocí příslušenství do sádkartonových nebo rastrových podhledů



DETAIL SVÍTIDLA

DL BARI LED

